



# SİVAS CUMHURİYET ÜNİVERSİTESİ

## Öğretim Yönetim Sistemi (LMS) Öğrenci Kullanım Kılavuzu

Web tarayıcınızdan <https://ekampus.cumhuriyet.edu.tr> adresini açınız. Web tarayıcı olarak Chrome, Mozilla Firefox vb uygulamaları kullanmanızı tavsiye ediyoruz.

Sivas Cumhuriyet Üniversitesi  
Öğretim Yönetim Sistemi (LMS)

Sisteme Giriş

Öğrenciler Öğr.No/Personel TC Kim.No

ÖBS Şifre

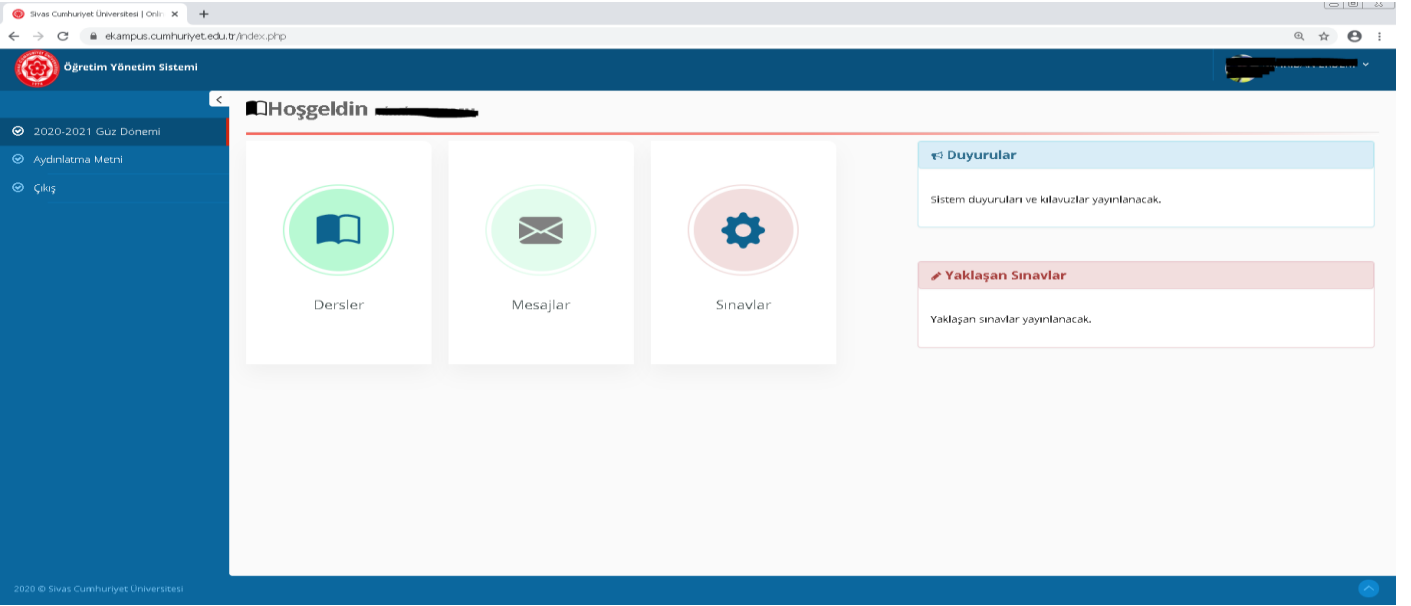
Kullanıcı Tipi

Giriş

Şifremi Unuttum (Öğrenciler için)  
Not: Öğrencilerimiz sisteme TC Kimlik Numaralarının ilk 5 rakamlarını yazarak da girebilir.

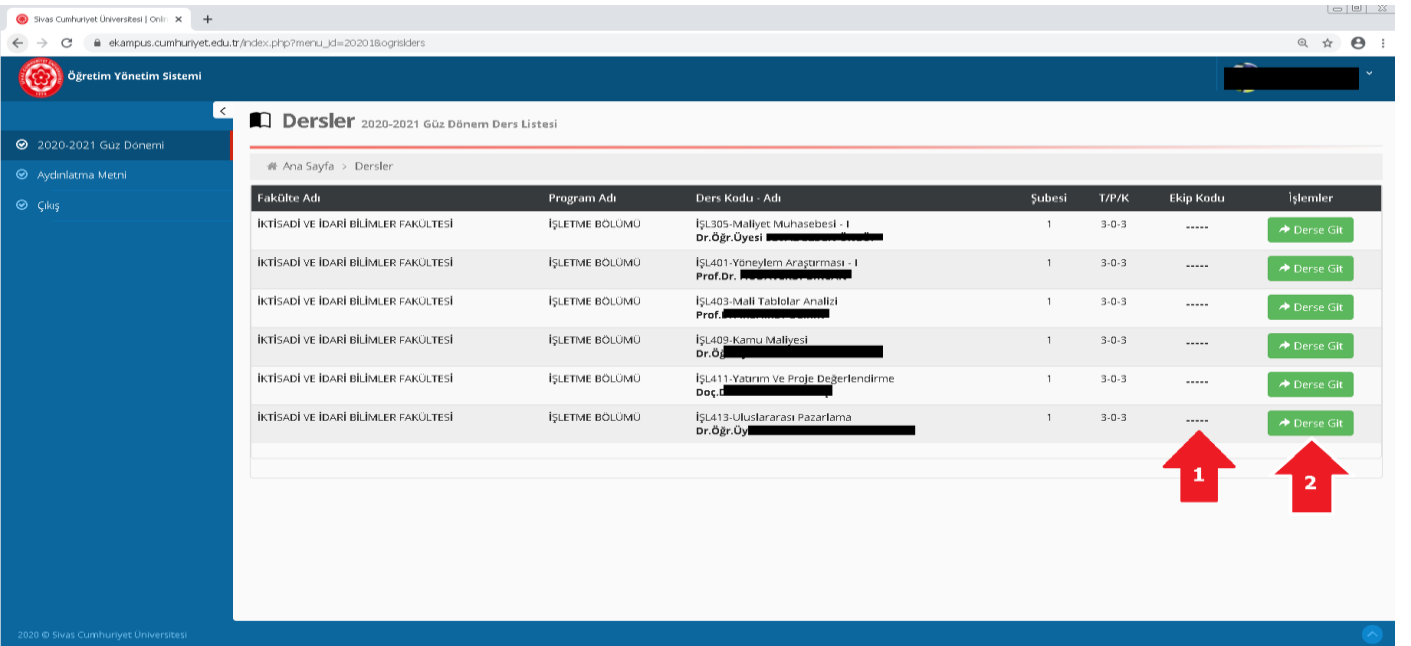
2020 © Sivas Cumhuriyet Üniversitesi  
Entegre Yönetim Sistemi Birimi

1. Açılan sayfadan **Kullanıcı Adı(Öğrenci numaranız) ve şifreniz(ÖBS şifreniz)** ile sisteme giriş yapınız.



1. Açılan sayfada varsayılan olarak 2020-2021 Güz Dönemi gelmektedir. **“Dersler”** butonuna tıklayarak seçili dönemde kayıtlı olduğunuz dersler, **“Mesajlar”** butonuna tıklayarak seçili dönemde ders hocasına sormuş olduğunuz sorulara verilen cevapları, **“Sınavlar”** butonuna tıklayarak seçili dönemde tanımlanmış **“vize, final”** sınavlarını ve bilgilerini listeleyebilirsiniz.

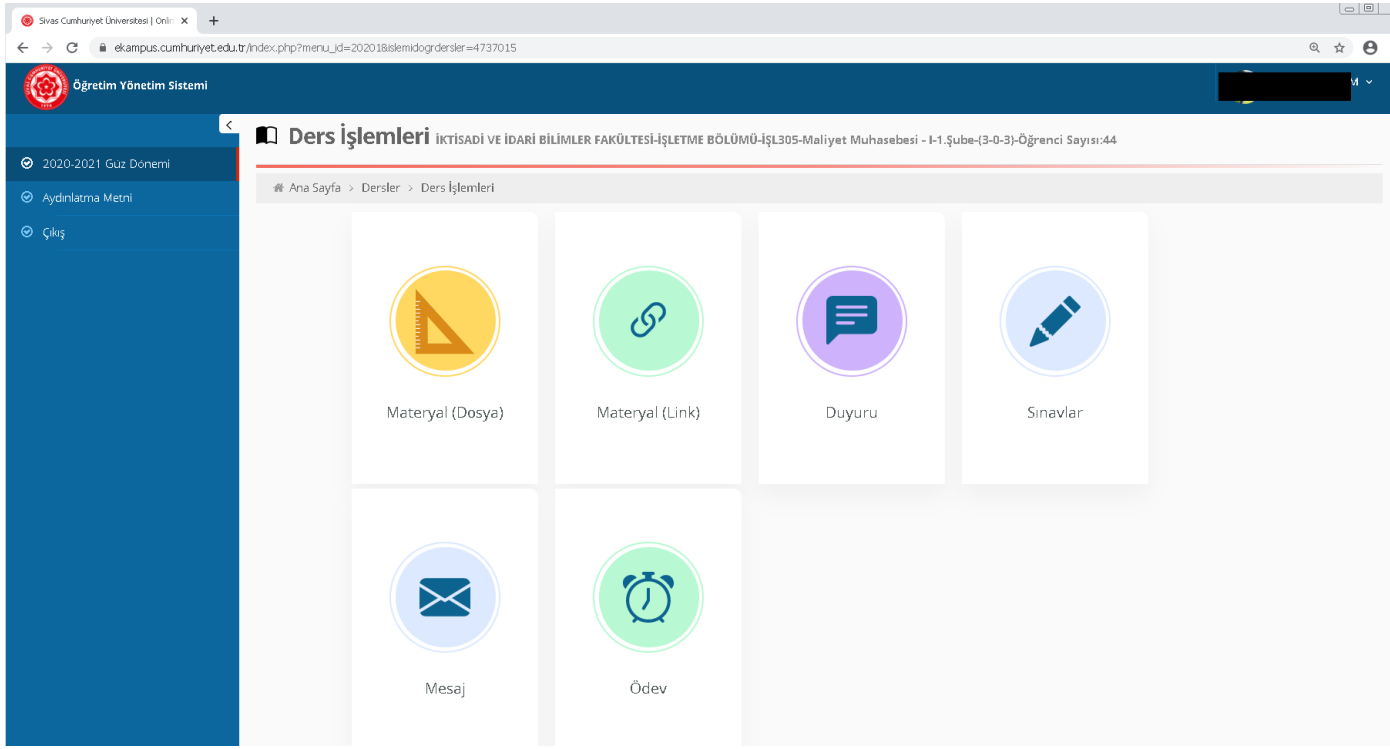
Ayrıca sağ tarafta bulunan **“Duyurular”** alanında ders hocalarınız tarafından girilen ve sistemle ilgili duyurulara buradan hızlıca erişebilirsiniz. **“Yaklaşan Sınavlar”** alanında da kayıtlı olduğunuz derslere ait yaklaşan sınav bilgileri listelenmektedir.



2. **“Dersler”** butonuna tıklayarak açılan sayfada sol menüde seçili öğretim döneminde kayıtlı olduğunuz dersler ve bilgileri listelenmektedir. **“1”** ile belirtilen yerde dersinizin hocası tarafından girilen ve Microsoft Teams’ de dersi takip edebileceğiniz kod bulunmaktadır.  
Buradaki ekip kodunu, Microsoft Teams’ de Ekipler sayfasından **“Ekibe kodla katıl”** alanına yazarak derse katılabiliyorsunuz.

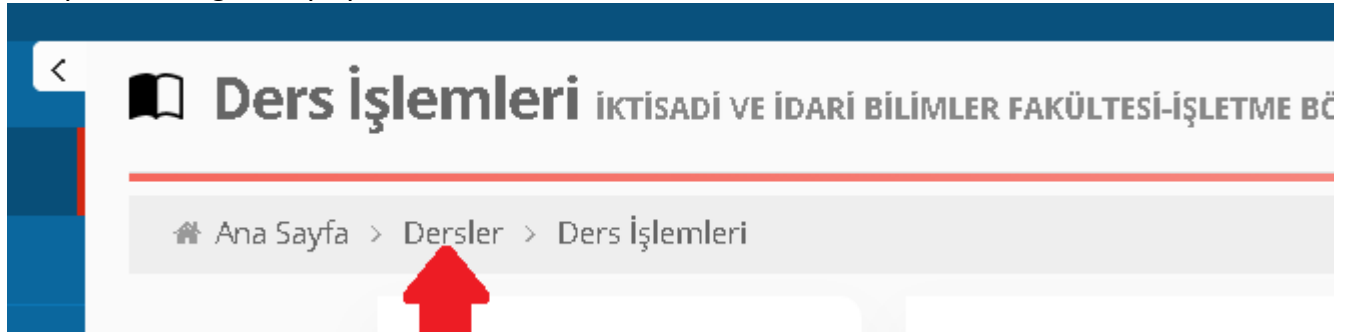
**EKİP KODU ile Microsoft Teams’de açılan derse nasıl üye olunacağı görmek için lütfen tıklayınız.**

**“2”** ile belirtilen **“Derse Git”** butonuna tıklayarak dersinize ait **“materyal, duyuru, sınav, ödev”** bilgilerine ulaşabilirsiniz.



3. “**Ders İşlemleri**” butonuna tıklayarak açılan sayfada seçmiş olduğunuz ders hocası tarafından sisteme yüklenen dosya, link, duyuru, sınavlar, ödev bilgilerine ulaşabilirsiniz. “**Mesaj**” butonuna tıklayarak açılan sayfadan ders hocanıza soru sorabilir, verilen cevabı bu sayfadan ve karşılama ekranında ki “**Mesajlar**” butonu ile de görebilirsiniz.

**Not:** Bulduğunuz sayfadan bir önceki sayfaya dönmek için sayfa başlığının altında bulunan başlıkları tıklayarak istediğiniz sayfaya dönebilirsiniz.



“**Ders İşlemleri**” butonuna tıklayarak açılan sayfadan kayıtlı olduğunuz derslerin listesine dönmek için “**Dersler**” linkini tıklayabilirsiniz.